



**Web Analysis**  
**Confronto candidati**  
**alla presidenza della regione Lazio**



# INDICE

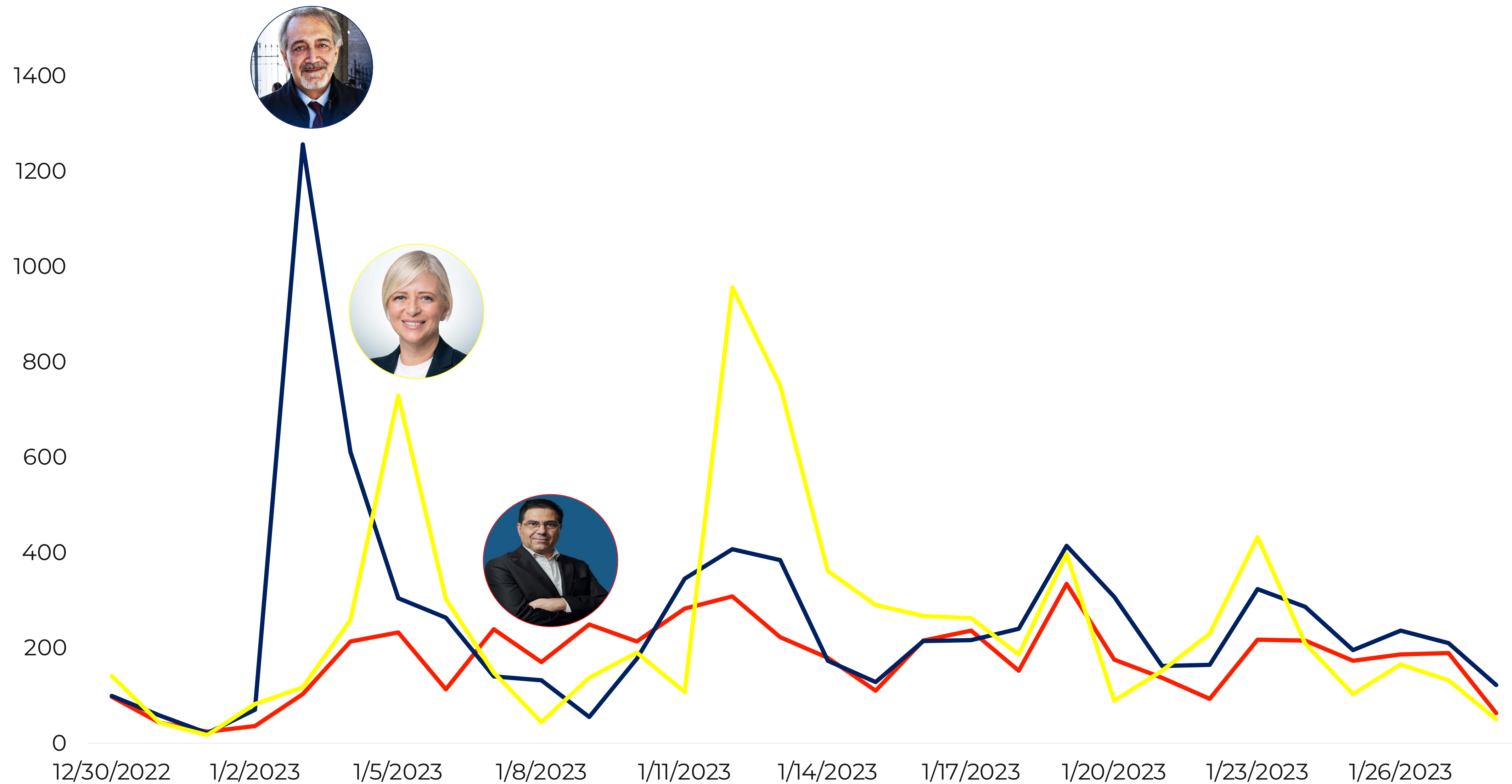
- 1. Nota metodologica**
- 2. Web analysis: confronto dei candidati alla Presidenza della Regione Lazio**
- 3. Performance online a confronto**

# NOTA METODOLOGICA

- Il periodo di riferimento dell'analisi va dal 30 dicembre 2022 al 28 gennaio 2023.
- I dati web e social sono stati ricavati attraverso l'utilizzo dello strumento Talkwalker e sono stati analizzati tramite le tecniche statistiche di cluster e di text analysis.
- Opinion mining e Sentiment Analysis sono state effettuate attraverso il metodo cluster.

# TIMELINE E FONTI DI CONVERSAZIONE

Nel periodo considerato **Donatella Bianchi (con 7,3k conversazioni)** e Francesco Rocca (con 7,7k conversazioni) hanno avuto un numero molto simile di conversazioni superando l'attuale Assessore alla Sanità Alessio D'amato.



# TEXT ANALYSIS – WORDCLOUD DEGLI HASHTAG

Le tre 'nuvole' mostrano i 25 hashtag più utilizzati in riferimenti ai candidati alla Presidenza della Regione Lazio.

## D'AMATO



## ROCCA



## BIANCHI









# PERFORMANCE A CONFRONTO – CONVERSAZIONI ONLINE




Questa tabella analizza le conversazioni online relative ai tre candidati. Il periodo di riferimento va dal 30/12/2022 al 28/01/2023.

|   | <b>Conversazioni totali</b> | <b>Autori Unici</b> | <b>Siti Unici</b> |
|---|-----------------------------|---------------------|-------------------|
|    | <b>7.346</b>                | <b>2.615</b>        | <b>527</b>        |
|  | <b>5.218</b>                | <b>1.924</b>        | <b>538</b>        |
|  | <b>7.712</b>                | <b>3.312</b>        | <b>666</b>        |



# PERFORMANCE A CONFRONTO – SOCIAL PERFORMANCE

Nella seguente tabella sono riportate le performance che hanno ottenuto i post sui diversi social che hanno menzionato al loro interno i tre candidati in un periodo di riferimento che va dal 30/12/2022 al 28/01/2022. **Donatella Bianchi ha il livello di engagement più alto su tutti i social ad eccezione di Instagram dove presenta il livello più basso dei tre.**

|   | Facebook | Instagram | Twitter | YouTube |
|---|----------|-----------|---------|---------|
|    | 82.006   | 7.445     | 16.101  | 3.652   |
|   | 32.336   | 64.042    | 5.557   | 824     |
|  | 51.400   | 22.394    | 4.485   | 744     |


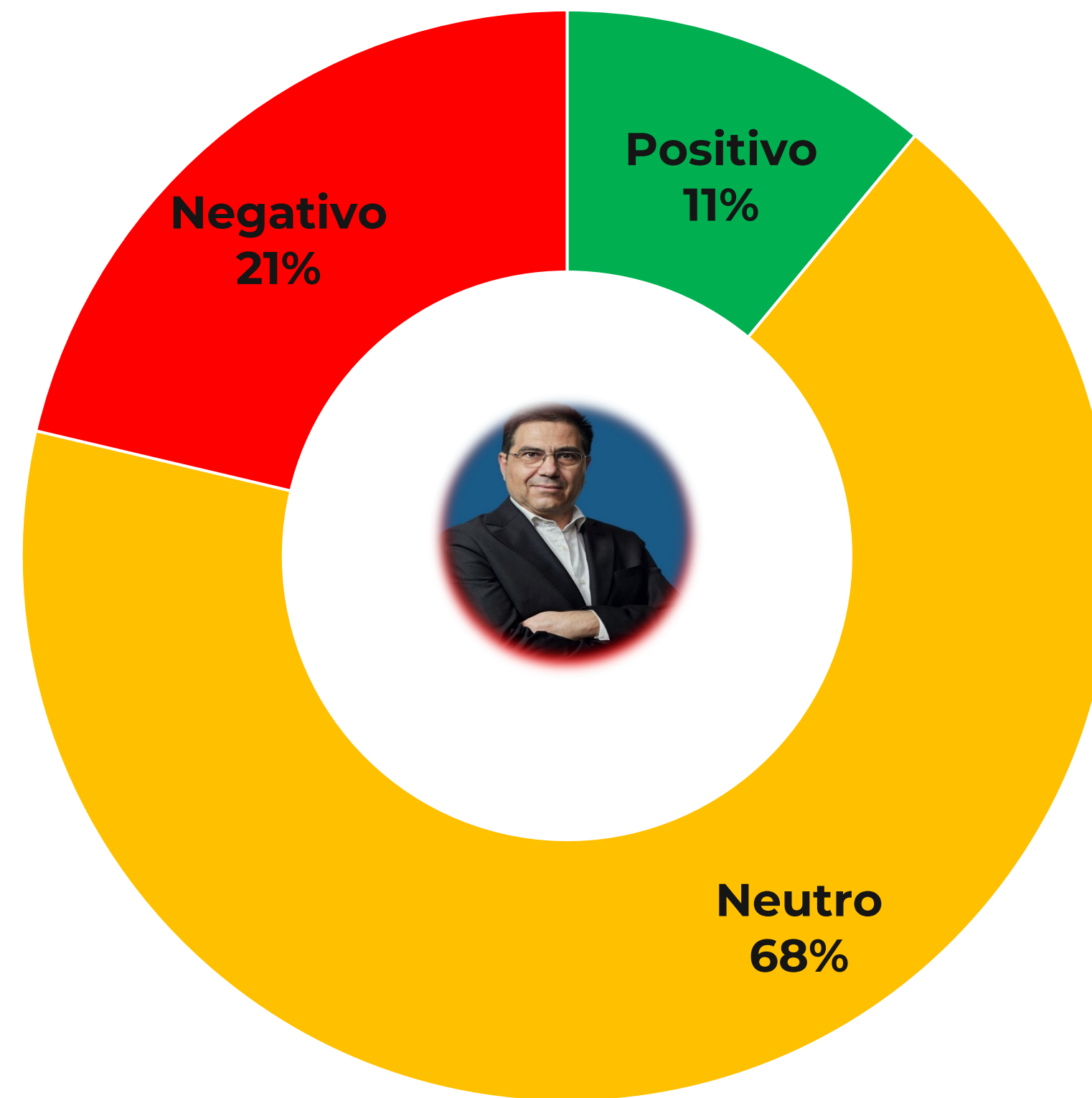
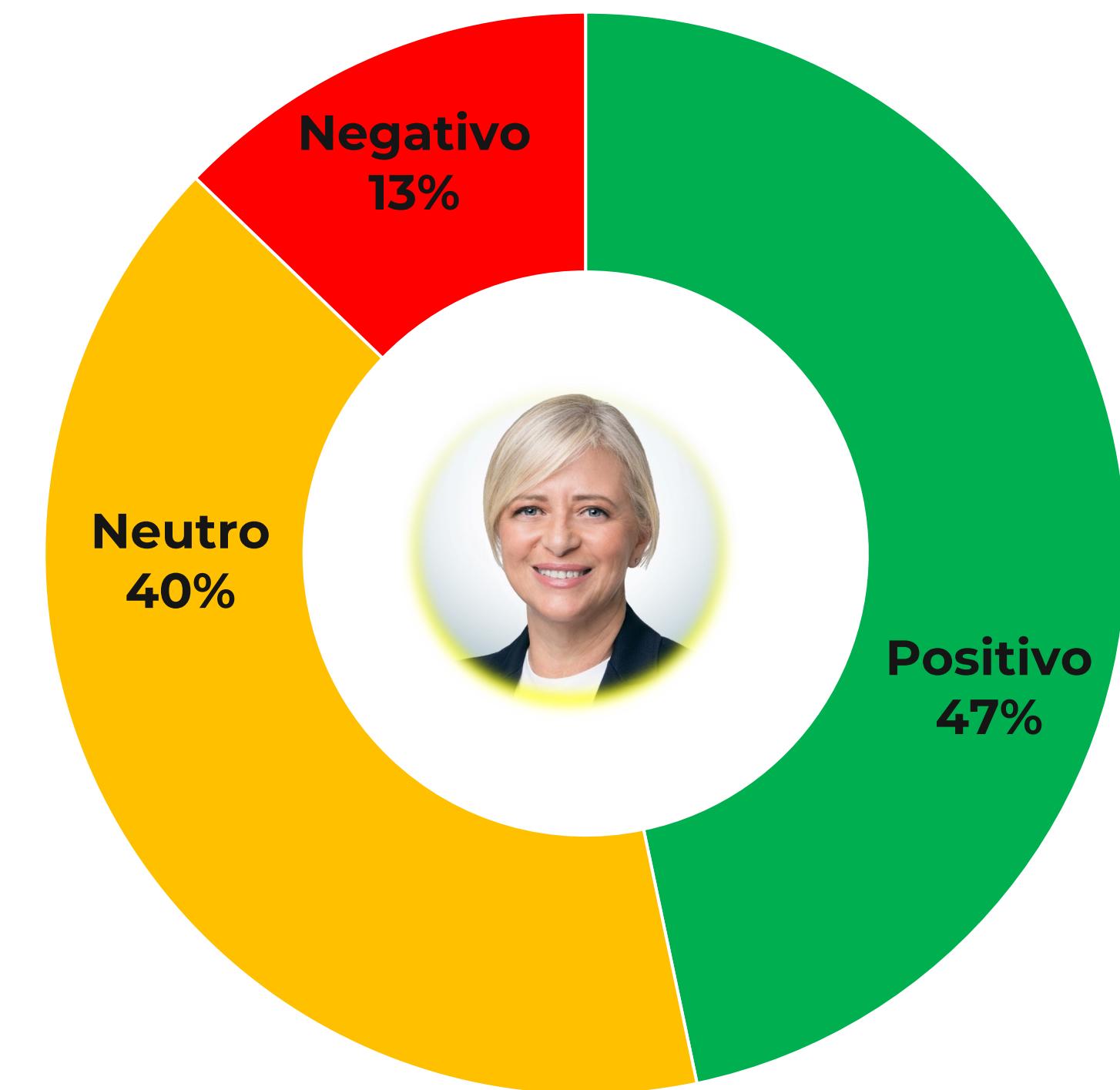


**Sentiment Analysis**  
**Opinion Mining**



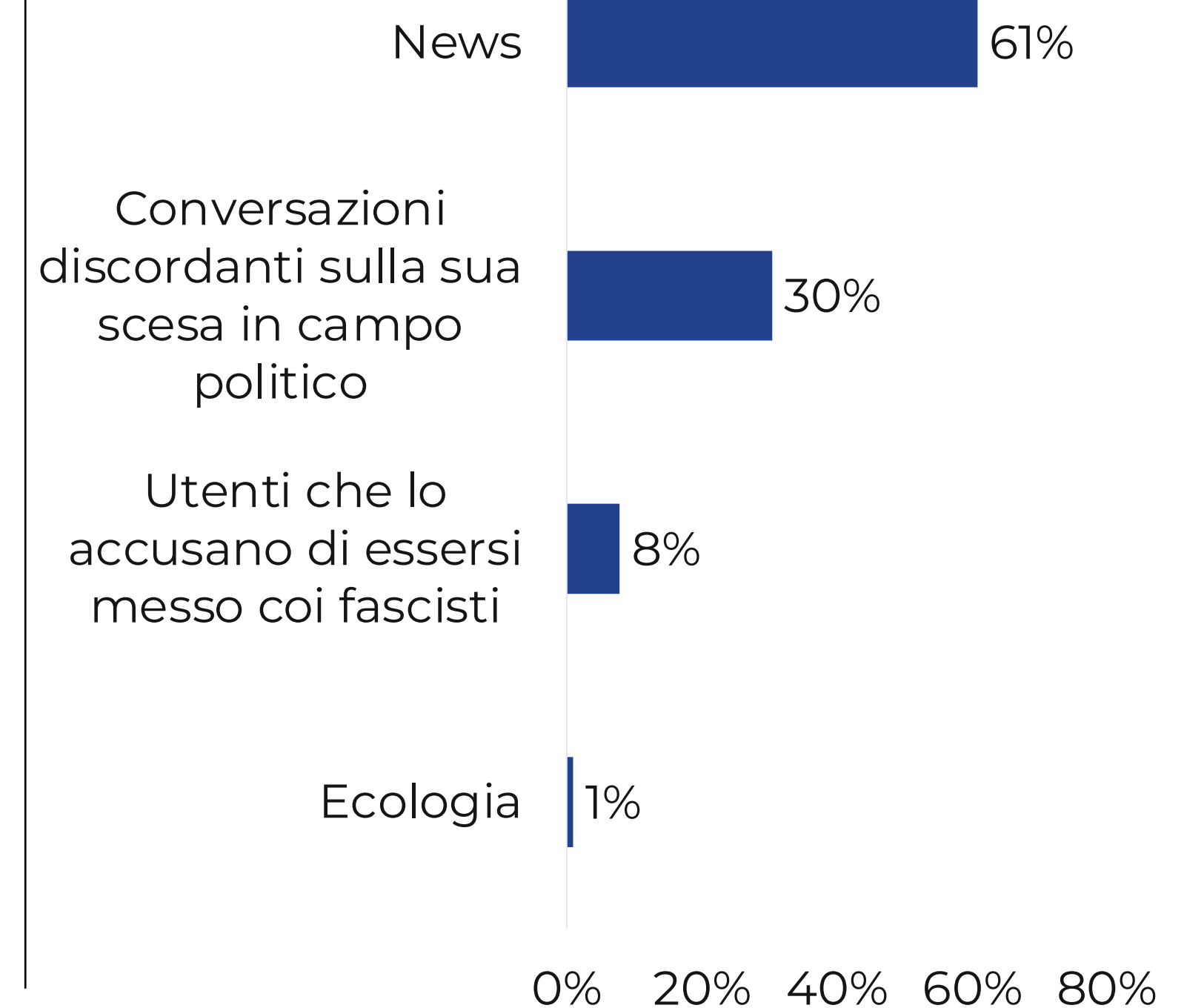
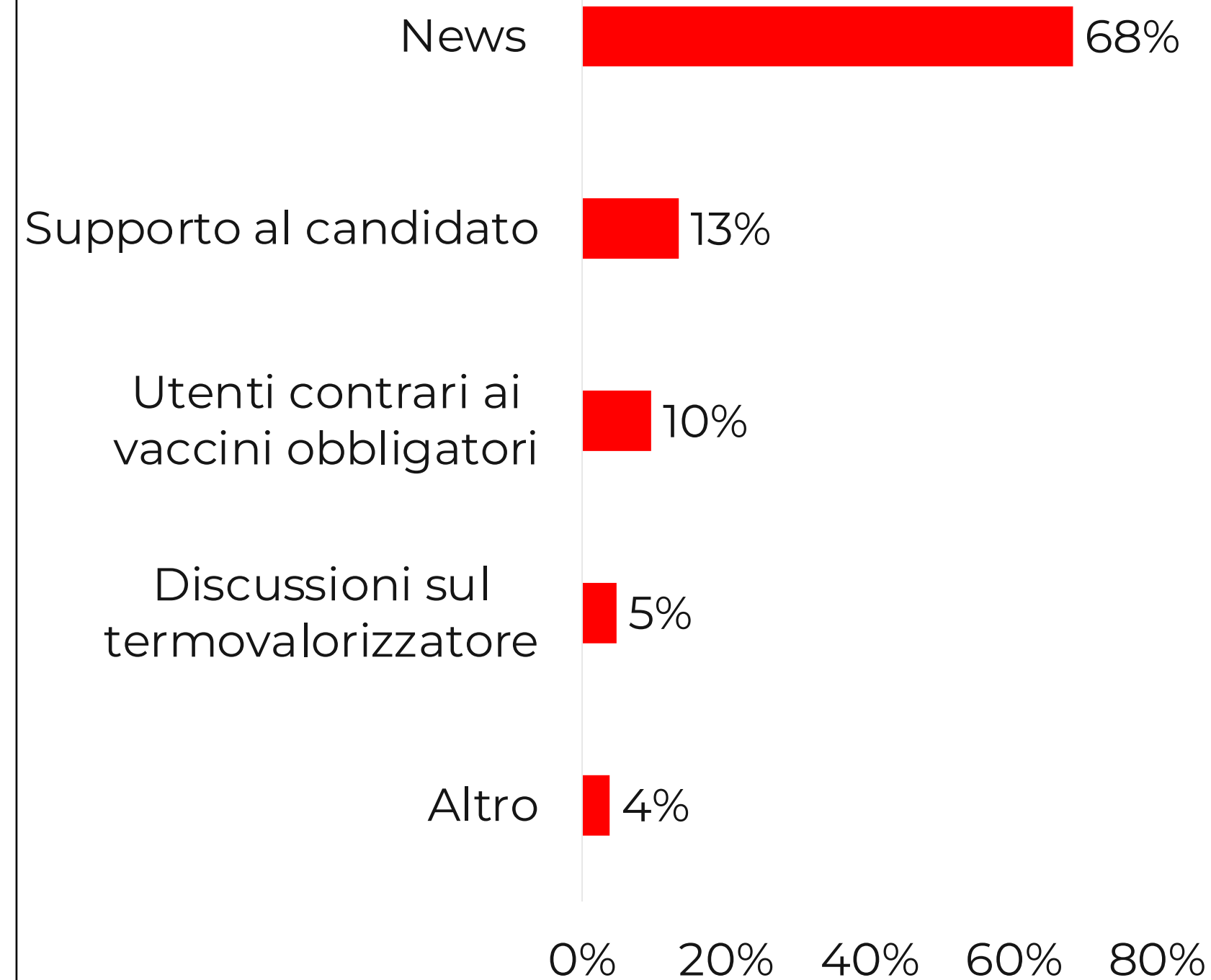
# SENTIMENT ANALYSIS

Dall'analisi del sentiment si può facilmente notare come Donatella Bianchi sia più apprezzata rispetto agli altri due candidati in rete, infatti presenta un livello di sentiment positivo del 47%. Rocca, invece ha il livello di sentiment particolarmente negativo (54%). Il periodo di riferimento va dal 30/12/2022 al 28/01/2023



# OPINION MINING

L'Opinion Mining permette di comprendere le tematiche maggiormente discusse relativamente ai tre candidati. **Anche qui Donatella Bianchi ha topics molto più positivi rispetto agli altri due candidati**, infatti Rocca suscita molte perplessità tra gli utenti e D'Amato, invece, è molto attaccato dal fronte degli utenti che rifiutano i vaccini obbligatori. Il periodo di riferimento va dal 30/12/2022 al 28/01/2023.





**Grazie per l'attenzione !**

